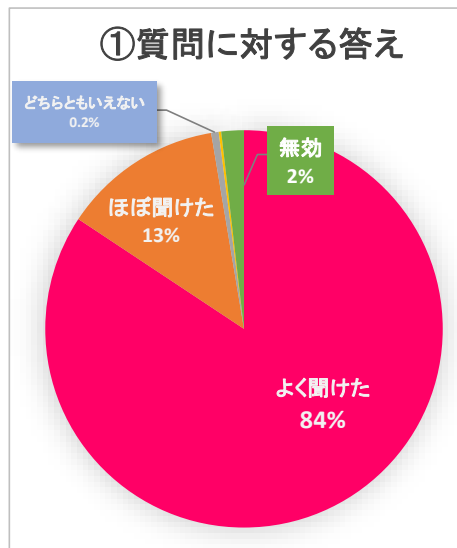


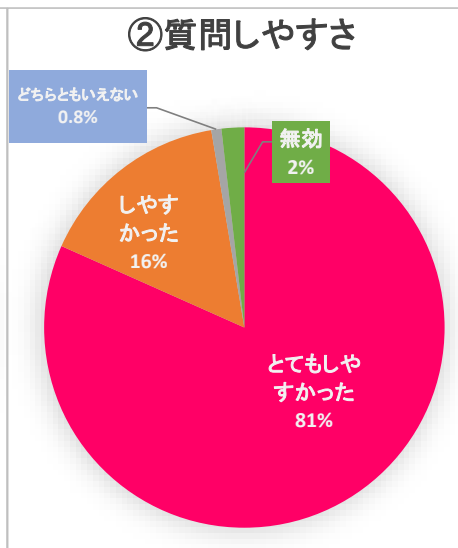
# 2023年度 セカンドオピニオン 患者さんアンケート結果

(人)

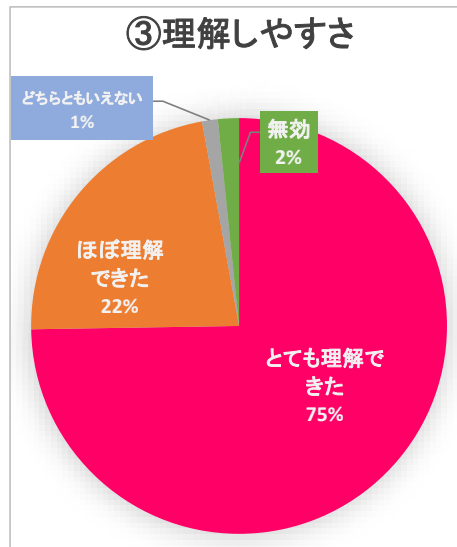
①質問に対する答え	
よく聞けた	414
ほぼ聞けた	64
どちらともいえない	3
あまり聞けなかった	1
まったく聞けなかった	0
無効	9
合計	491



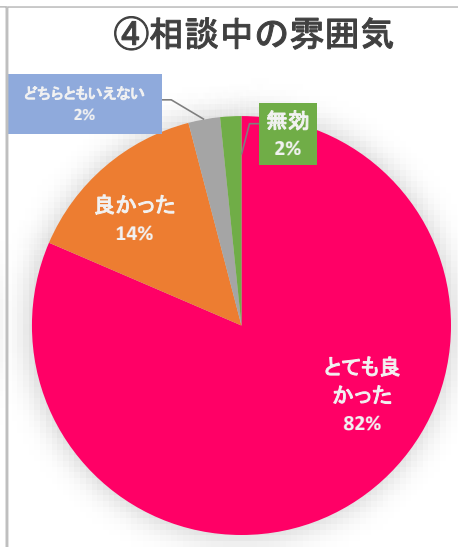
②質問しやすさ	
とてもしやすかった	401
しやすかった	77
どちらともいえない	4
しにくかった	0
とてもしにくかった	0
無効	9
合計	491



③理解しやすさ	
とても理解できた	367
ほぼ理解できた	110
どちらともいえない	6
あまり理解できなかった	0
まったく理解できなかった	0
無効	8
合計	491



④相談中の雰囲気	
とても良かった	400
良かった	71
どちらともいえない	12
あまり良くなかった	0
まったく良くなかった	0
無効	8
合計	491



⑤全体を通して	
とても良かった	413
良かった	63
どちらともいえない	7
あまり良くなかった	0
まったく良くなかった	0
無効	8
合計	491

